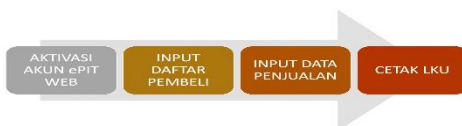


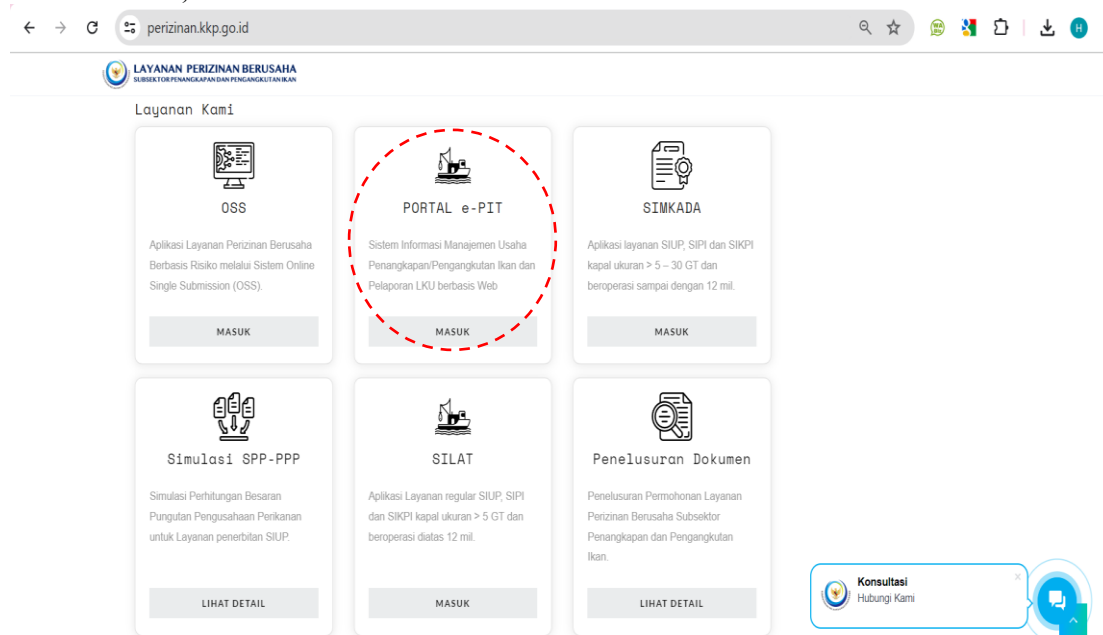


PANDUAN PENYAMPAIAN LAPORAN KEGIATAN USAHA (LKU) BAGI PELAKU USAHA SUB SEKTOR PENANGKAPAN DAN PENGANGKUTAN IKAN MUSIM PENANGKAPAN IKAN TAHUN 2024

1. Terdapat 4 (empat) langkah penting pada penyampaian LKU yaitu :



2. Langkah pertama pada penyampaian LKU adalah mengakses laman <https://perizinan.kkp.go.id/>
3. Kemudian gulir kebawah untuk memilih menu aplikasi Portal e-PIT selanjutnya klik tombol 'MASUK';



4. Jika sebelumnya sudah melakukan registrasi, silahkan login sebagai pelaku usaha dengan mengisi *username* dan *password* sesuai dengan yang dikirimkan melalui *e-mail* atau No. SIUP (tanpa titik). Namun, jika belum pernah mendaftar pada e-PIT web silahkan lakukan registrasi terlebih dahulu

5. Sebelum memulai penjualan, pelaku usaha perlu memasukkan semua data pembeli terlebih dahulu dengan cara memilih menu Pembeli pada modul Pengaturan kemudian klik tombol “**Tambah**”; Pada halaman entri pembeli, silahkan pilih asal pembeli :
 - **LUAR NEGERI** adalah jika pembeli dari luar negeri kemudian isikan negara asal
 - **DALAM NEGERI** adalah jika pembeli dari dalam negeri kemudian isikan alamat lengkapnya
6. Jika pembeli telah memiliki NIB silahkan input nomor NIB dan klik tombol “**Cek**”. Namun jika tidak punya NIB, silahkan isikan data pembeli menggunakan KTP. Selanjutnya, pilih status kepemilikan apakah milik sendiri atau bukan milik sendiri :
 - **MILIK SENDIRI** adalah jika pembeli merupakan perusahaan/perorangan yang sama dengan pemilik usaha penangkapan ikan dan pengangkutan ikan
 - **BUKAN MILIK SENDIRI** adalah perusahaan/perorangan lainnya
7. Untuk pengisian data pembeli, pelaku usaha dapat mendaftarkan seluruh mitra penjualan dalam database entri pembeli sehingga memudahkan saat pengisian data penjualan. Selanjutnya, jika data sudah sesuai dapat klik tombol “**Simpan**”;

Entri Pembeli

Jenis Pembeli * LUAR NEGERI

Negara Asal * Singapura

Jenis Usaha * Pemasaran

Status Kepemilikan * MILIK SENDIRI

Nama Pembeli *

Email

Alamat *

< Kembali

Konsultasi Hubungi Kami

Simpan

Entri Pembeli

Jenis Pembeli * DALAM NEGERI

Jenis Identitas * Pilih

NIB

Jenis Usaha *

Status Kepemilikan * Pilih

Nama Pembeli *

KTP *

Email

Nomor HP *

Alamat *

Provinsi * JAWA BARAT

Kabupaten * KOTA BOGOR

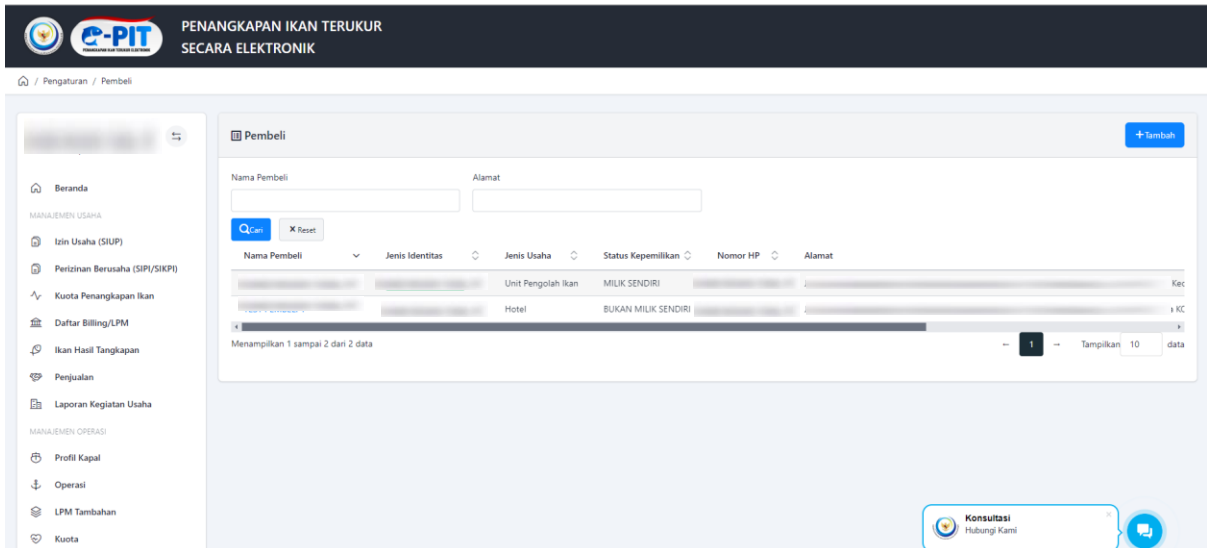
Kecamatan * BOGOR TIMUR

Kelurahan/Desa * SINDANGGRASA

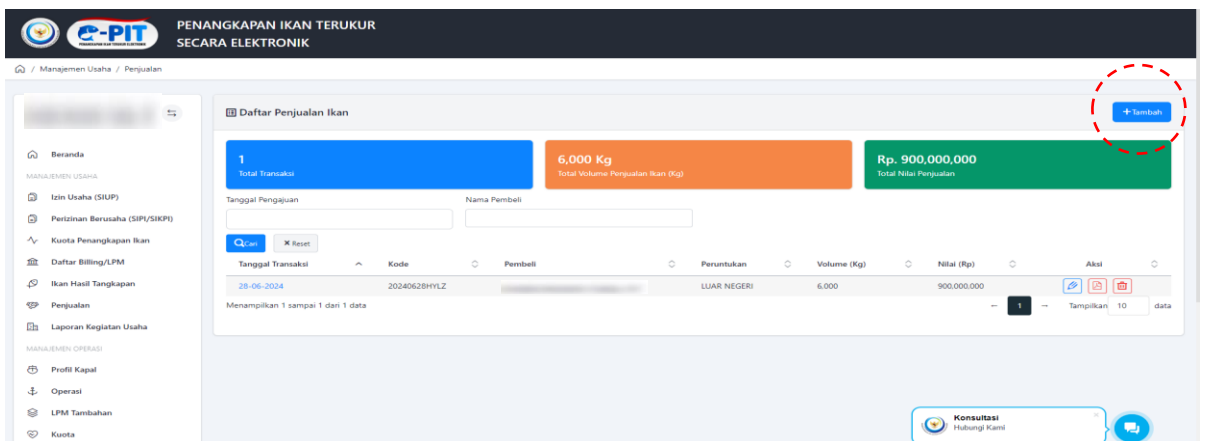
< Kembali

Konsultasi Hubungi Kami

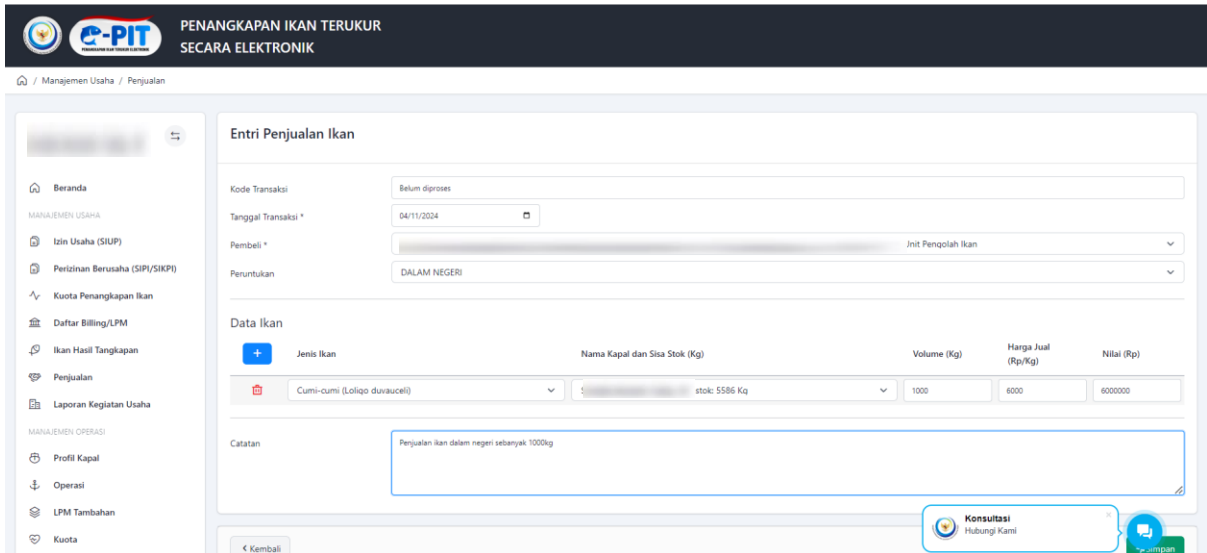
Simpan



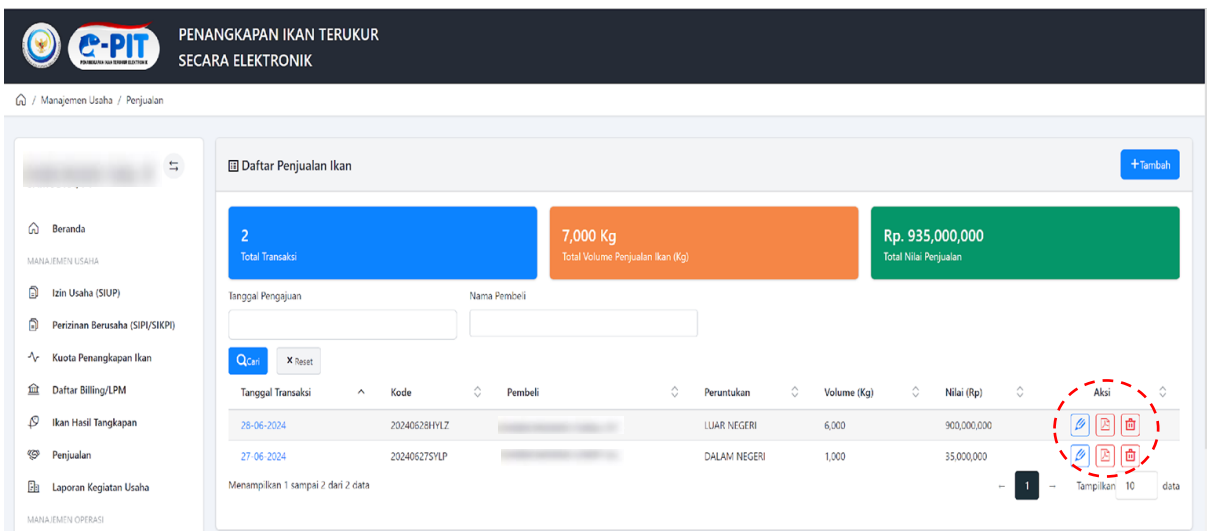
8. Selanjutnya, pilih menu Penjualan pada modul Manajemen Usaha untuk melakukan pengisian daftar penjualan ikan. Klik tombol **“Tambah”** untuk mengisi data penjualan ikan.



9. Pada halaman entri penjualan, pilih tanggal transaksi, nama pembeli yang telah diinput sebelumnya dan pilih peruntukkan sesuai keadaan sebenarnya;
 - **Dalam Negeri** untuk penjualan ikan yang dilakukan dalam negeri
 - **Luar Negeri** untuk penjualan ikan yang di ekspor ke luar negeri
10. Selanjutnya, silahkan klik tombol **+** untuk menambahkan data ikan yang akan dijual beserta volume dan harga jual. Isi catatan jika diperlukan dan klik tombol **“Simpan”** jika sudah benar.



11. Data jenis ikan yang dipilih untuk dijual berdasarkan data produksi pilihan kapal penangkap



12. Jika ada perubahan pada daftar penjualan ikan, pelaku usaha dapat mengubah atau menghapus pada kolom aksi

13. Jika data pembeli dan penjualan sudah diisi, maka langkah selanjutnya adalah penyampaian Laporan Kegiatan Usaha (LKU). Penyampaian LKU terbagi atas 2 periode yaitu :

- Semester 1 untuk pelaporan dari tanggal 1 Januari sampai 30 Juni (6 bulan pada tahun pertama)
- Semester 2 untuk pelaporan dari tanggal 1 Januari sampai 31 Desember (1 tahun)

14. Cara melakukan penyampaian dengan mengklik tombol **“Tambah Laporan”** kemudian pilih periode pelaporan dan klik tombol **“Proses”**. Data pada poin no.1 sampai no.7 akan otomatis muncul yang diambil dari data penjualan.

PENANGKAPAN IKAN TERUKUR
SECARA ELEKTRONIK

Manajemen Usaha / Laporan Kegiatan Usaha

Beranda

MANAJEMEN USAHA

- [Izin Usaha \(SIUP\)](#)
- [Perizinan Berusaha \(SIP/SIKPI\)](#)
- [Kuota Penangkapan Ikan](#)
- [Daftar Billing/LPM](#)
- [Ikan Hasil Tangkapan](#)
- [Penjualan](#)
- [Laporan Kegiatan Usaha](#)

MANAJEMEN OPERASI

- [Profil Kapal](#)
- [Operasi](#)

LPM Tambahan

- [Kuota](#)
- [Histori](#)
- [Dokumen Kapal](#)

PENGATURAN

- [Awak Kapal Perikanan](#)
- [Pembeli](#)
- [Ubah Password](#)

Keluar

Entri Laporan Kegiatan Usaha

Periode * 2024 Semester 1 (Jan-Jun) Semester 2 (Jan-Des) Proses

1. DATA PERUSAHAAN/PERORANGAN

Nomor SIUP	
Nomor Induk Berusaha (NIB)	
Nama Perusahaan/Perorangan	
Alamat	
No. Telepon	
Nama Penanggung Jawab	
Jenis Kegiatan	

2. DATA UNIT PENGOLAHAN IKAN (UPI)

Nama UPI	NIB UPI	Kepemilikan	No. Handphone UPI	Email UPI	Alamat UPI
		MILIK SENDIRI			

3. DAFTAR KAPAL TANGKAP YANG DIMILIKI DAN AKTIVITASNYA

BKP	PERIZINAN BERUSAHA	JENIS KAPAL	NAMA KAPAL	UKURAN	ALAT TANGKAP	DAERAH PENANGKAPAN IKAN	JUMLAH TRIP	RATA-RATA HARI OPERASI	TOTAL IKAN HASIL TANGKAPAN (LPM)	NILAI PRODUKSI (LPM)		
8591	33.23.0001.120.48103	Penangkap		123	Pancing Cumi	WPP-NRI 718	2	149	3.490	13.960.000		
10303	33.23.0001.120.48975	Penangkap		89	Pancing Cumi	WPP-NRI 718	2	149	2.713	10.852.000		
2879	33.23.0001.120.49102	Penangkap		136	Pancing Cumi	WPP-NRI 718	2	149	2.790	11.160.000		
9801	33.23.0001.120.49407	Penangkap		95	Pancing Cumi	WPP-NRI 718	2	136	3.011	12.044.000		
7488	33.23.0001.120.49167	Penangkap		131	Pancing Cumi	WPP-NRI 718	1	48	7.487	29.948.000		
6258	33.23.0001.120.48866	Penangkap		87	Pancing Cumi	WPP-NRI 718	1	104	9.798	38.192.000		
6822	33.23.0001.120.48563	Penangkap		135	Pancing Cumi	WPP-NRI 718	1	182	3.311	13.244.000		
TOTAL									11	2	32.600	130.400.000

4. DAFTAR KAPAL ANGKUT YANG DIMILIKI DAN AKTIVITASNYA

BKP	PERIZINAN BERUSAHA	JENIS KAPAL	NAMA KAPAL	UKURAN	TIFE OPERASI	JUMLAH TRIP	RATA-RATA HARI OPERASI	TOTAL IKAN HASIL TANGKAPAN (LPM)	NILAI PRODUKSI (LPM)
Tidak ada									

5. TOTAL PRODUKSI DAN NILAI PRODUKSI IKAN

a. Total Produksi yang Didaratkan oleh Kapal Penangkap

Jumlah Produksi	21.969 Ton
Nilai Produksi	Rp. 87.876.000

b. Total Produksi melalui Proses Alih Muatan

Jumlah Produksi	10.631 Ton
Nilai Produksi	Rp. 42.524.000

c. Total Pengangkutan Ikan Diluar Tangkapan Sendiri

Jumlah Produksi	- Ton
Nilai Produksi	Rp. -

6. RINCIAN PENGGUNAAN IKAN HASIL TANGKAPAN

* Data diambil dari menu Penjualan

a. Digunakan untuk Usaha Milik Sendiri

Jumlah	6	Ton
Nilai	Rp. 90000000	

b. Dijual ke Pelaku Usaha Lain

Jumlah		Ton
Nilai	Rp.	

Konsultasi
Hubungi Kami

7. PEMASARAN IKAN

* Data diambil dari menu Penjualan

a. Dalam Negeri

Jumlah	<input type="text"/>	Ton
Nilai	Rp. <input type="text"/>	

b. Ekspor

Jumlah	6	Ton
Nilai	Rp. 90000000	

8. TENAGA KERJA

a. Tenaga Kerja Indonesia

Darat	<input type="text"/>	Orang
Kapal	<input type="text"/>	Orang

b. Tenaga Kerja Asing

Darat	<input type="text"/>	Orang
Kapal	<input type="text"/>	Orang

15. Untuk data pada poin no.8 sampai no.10, silahkan diisi sesuai data sebenarnya

9. ASSET USAHA MILIK SENDIRI

Rp.	ASSET USAHA MILIK SENDIRI	<input type="text"/>
-----	---------------------------	----------------------

a. Kapal

Rp.	<input type="text"/>
-----	----------------------

b. Alat Penangkapan Ikan

Rp.	<input type="text"/>
-----	----------------------

c. Sarana/Prasarana Usaha

- Kantor	<input type="text"/>	Unit
- Kendaraan	<input type="text"/>	Unit
- Dermaga	<input type="text"/>	Unit
- Cold Storage	<input type="text"/>	Unit

10. SARANA/PRASARANA USAHA YANG DISEWA

a. Kantor	<input type="text"/>	Unit
b. Kendaraan	<input type="text"/>	Unit
c. Dermaga	<input type="text"/>	Unit
d. Cold Storage	<input type="text"/>	Unit

11. SUMBER PEMBIAYAAN

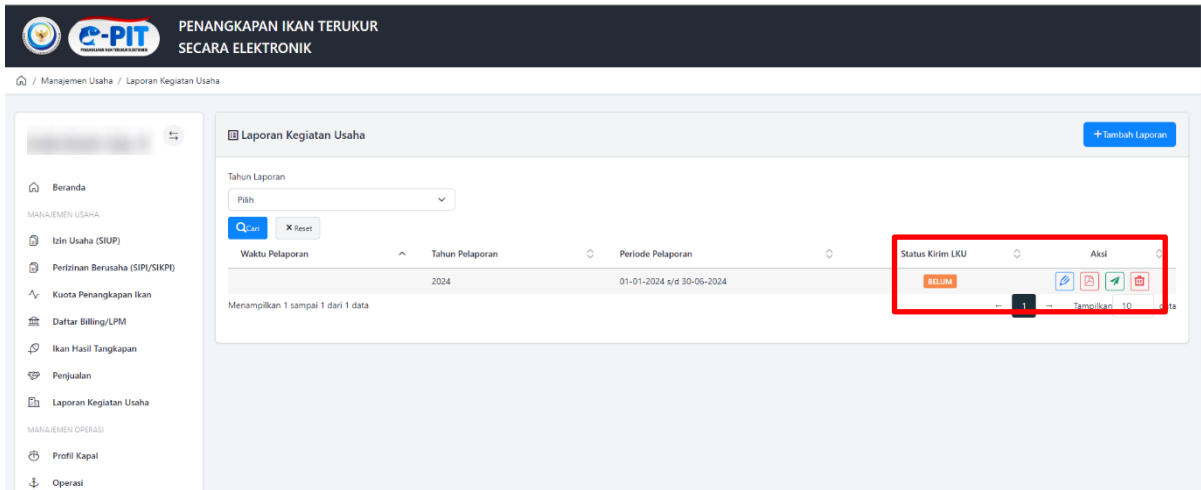
a. Modal Sendiri	Rp.	<input type="text"/>
b. Pinjaman Bank	Rp.	<input type="text"/>
c. Pinjaman Non-Bank	Rp.	<input type="text"/>

Catatan

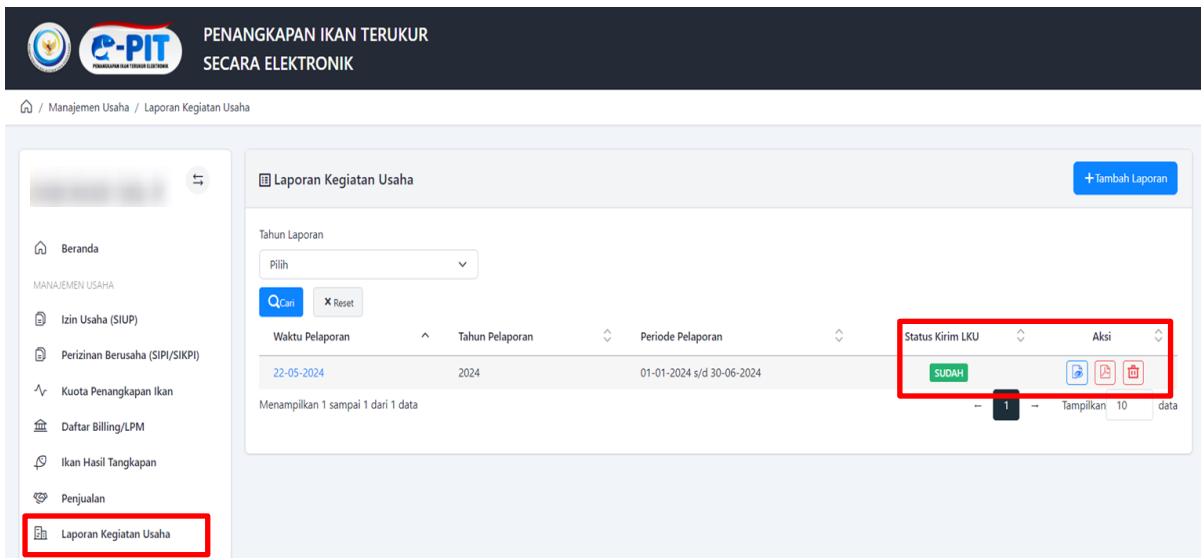
< Kembali

Simpan

16. Jika seluruh data sudah diisi, klik tombol **“Simpan”**. Apabila status kirim LKU adalah **BELUM**, maka pelaku usaha masih dapat mengubah jika ada perubahan dan menghapus bila terdapat kesalahan. Apabila pengisian LKU sudah benar, silahkan klik tombol **“Kirim LKU”** untuk menyampaikan LKU dan tombol **“OK”** pada kolom konfirmasi. Pastikan muncul notifikasi **Berhasil Kirim LKU**.



17. Penyampaian LKU telah selesai jika status kirim LKU berubah menjadi **SUDAH**



18. Proses penyampaian LKU telah **SELESAI**.

19. Jika ada pertanyaan lebih lanjut silahkan hubungi layanan konsultasi perizinan

